

БЕЗОПАСНОСТЬ НА ДОРОГЕ



Пешеходный переход

Со светофором:

Переходить дорогу только на зеленый сигнал светофора



Без светофора:

1. Посмотрите налево и направо, дождитесь, пока проедут все автомобили, в обоих направлениях.
2. Быстро и без остановок пересекайте проезжую часть дороги.



Как переходить перекресток?

1. Переходить можно только по полосатой разметке "зебра", нельзя идти через перекресток.
2. Посмотреть на светофор, который повернут в вам.
3. Дождаться зеленого сигнала.
4. Если движущихся машин нет, можно переходить дорогу.

Правила перехода железнодорожного переезда



Со светофором и шлагбаумом:

Когда приближается поезд, шлагбаум закрыт и мигают одновременно два красных сигнала светофора. Это означает, что переходить и переезжать железнодорожные пути нельзя.



Нельзя переходить пути, если виден приближающийся поезд!
Запрещается выходить на переезд при закрытом или начинающем опускаться шлагбауме, независимо от сигнала светофора!



Без светофора и шлагбаума:

Посмотрите налево и направо, переходить пути можно, если нет приближающегося поезда.



ПК4-134

ПРАВИЛА ПОВЕДЕНИЯ ПЕШЕХОДА НА ДОРОГЕ

Дорожное движение регулируют светофоры, регулировщики и дорожные знаки.

СИГНАЛЫ СВЕТОФОРА



ПОЛОЖЕНИЯ РЕГУЛИРОВЩИКА



ДОРОЖНЫЕ ЗНАКИ



Перейти дорогу нужно по пешеходному переходу — зебре.



Переходя дорогу, нужно сначала посмотреть налево, а посередине дороги — направо.



Зеленый сигнал светофора обозначает, что переходить дорогу можно.



Если красный сигнал светофора зажег на дороге, следует остановиться на разделительной полосе и дождаться зеленого.



Ни в коем случае не перебегай дорогу перед близко идущей машиной!



Если есть подземный переход, то дорогу нужно переходить по нему.



Если пешеходная дорожка отсутствует, то идти нужно по обочине дороги навстречу движению транспорта.



Нельзя играть на проезжей части или рядом с ней. Это опасно для жизни!

Используй ФЛИКЕР, чтобы быть заметнее на дорогах.







ТИПИЧНЫЕ ОШИБКИ ПЕШЕХОДОВ




ТАК НЕЛЬЗЯ ПЕРЕХОДИТЬ ДОРОГУ. ИЗ-ЗА АВТОБУСА МОЖЕТ НЕОЖИДАННО ПОЯВИТЬСЯ ДРУГАЯ МАШИНА. НЕОБХОДИМО ДОЙТИ ДО ПЕШЕХОДНОГО ПЕРЕХОДА, А ЕСЛИ ЕГО НЕТ, ТО НАЧИНАТЬ ПЕРЕХОД ТОЛЬКО ТОГДА, КОГДА УБЕДИШЬСЯ В ПОЛНОЙ БЕЗОПАСНОСТИ. НЕ СПЕШИ. БУДЬ ВНИМАТЕЛЕН!



УСТРАИВАЙТЕ СНЕЖНЫЕ ГОРКИ ТАК, ЧТОБЫ ОНИ НЕ МЕШАЛИ ДВИЖЕНИЮ ТРАНСПОРТА. С ПРИДОРОЖНЫХ ОТКОСОВ КАТАТЬСЯ СЛИШКОМ РИСКОВАНО. НЕ ПРОХОДИТЕ МИМО ПОДОБНЫХ НАРУШИТЕЛЕЙ.



ЗДЕСЬ ПОДЗЕМНЫЙ ПЕРЕХОД. ТОЛЬКО ПО НЕМУ ПЕРЕХОДИТЕ ДОРОГУ. ОСТАНОВИТЕ НАРУШИТЕЛЯ ЭТИХ ПРАВИЛ, И ВЫ УБЕРЕЖЕТЕ ЕГО ОТ БЕДЫ.



ТАКИЕ НАРУШЕНИЯ ПРИВОДИТ НА БОЛЬНИЧНУЮ койку ВЫЕЗЖАТЬ НА ДОРОГИ РАЗРЕШАЕТСЯ ТОЛЬКО ТЕМ ВЕЛОСИПЕДИСТАМ КОМУ ИСПОЛНИЛОСЬ 14 ЛЕТ, И КТО ПОЗНАКОМИЛСЯ С ПРАВИЛАМИ ДОРОЖНОГО ДВИЖЕНИЯ.

СТАРАЙТЕСЬ НЕ ОБХОДИТЬ ТРАМВАЙ НИ СПЕРЕДИ, НИ СЗАДИ, ТАК ЖЕ КАК И АВТОБУС - ЭТО ОПАСНО. ПЕРЕХОДИТЬ ДОРОГУ НАДО ТОЛЬКО ПО ОБОЗНАЧЕНОМУ ПЕШЕХОДНОМУ ПЕРЕХОДУ.